


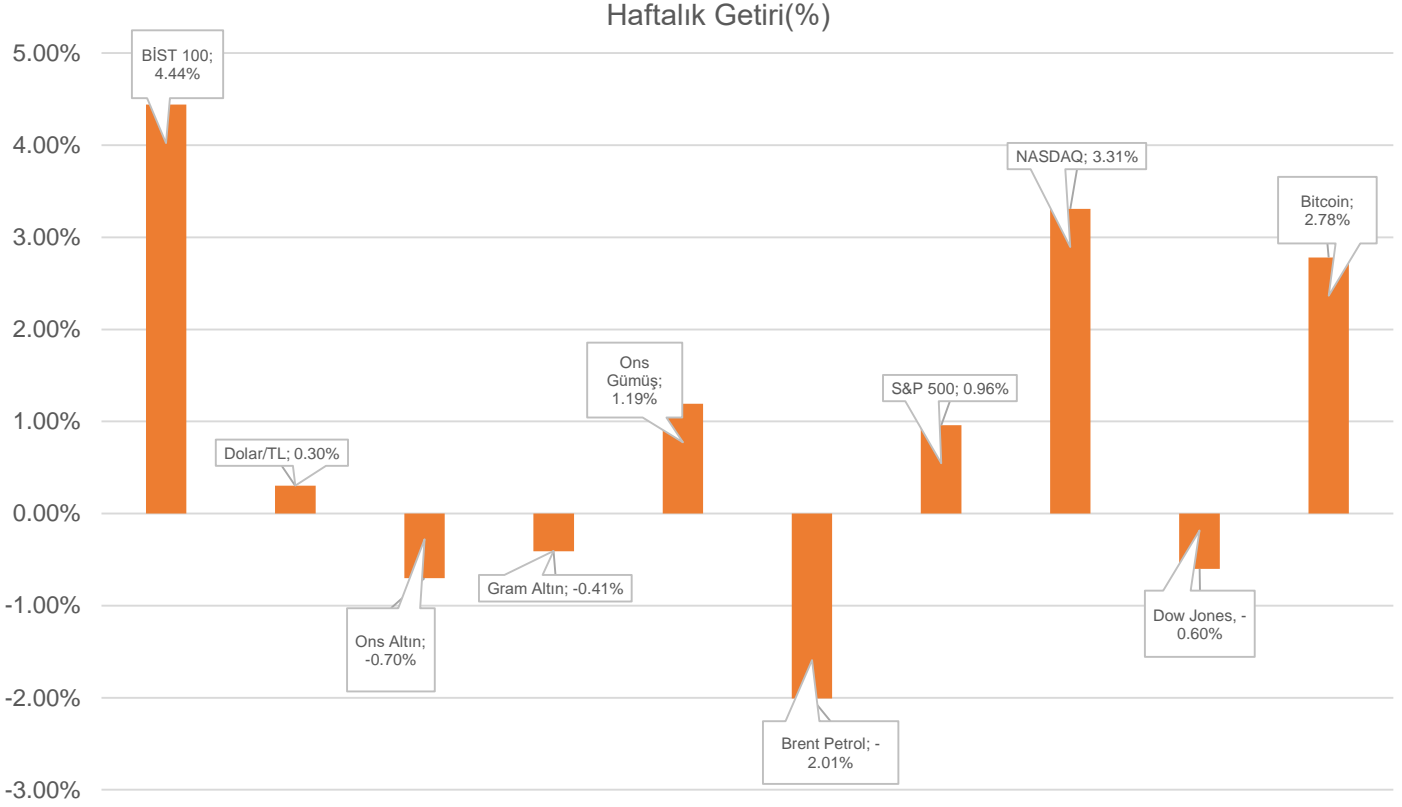
YATIRIM FONLARI HAFTALIK BÜLTENİ



 **HALKYATIRIM**

halkyatirim.com.tr | 444 42 55

➤ Geçtiğimiz hafta piyasadaki gelişmeler;



- ✓ Türkiye İstatistik Kurumu (TÜİK) verilerine göre Kasım'da aylık enflasyon %2,24'e geriledi. Ekim ayında aylık enflasyon %2,88 olarak kaydedilmişti. Bununla birlikte Kasım ayında aylık enflasyon piyasa beklentilerinin üzerinde kaldı.
- ✓ Uluslararası kredi derecelendirme kuruluşu Fitch Ratings, Türkiye ekonomisinin bu yıl %2,9, gelecek yıl %2,6 büyümesinin beklendiği dile getirildi. Kurum Eylül ayında bu yıl için %3,5 büyüme öngörmüştü.
- ✓ Türkiye'de ekonomik büyüme beklentisini %3,5 olarak güncelleyen OECD, gelecek yıl TÜFE beklentisini de %28,9'dan %30,7'ye çıkardı.
- ✓ ABD'de Kasım ayında tarım dışı istihdam 227 bin arttı. Ekonomistlerin beklentisi artışın 220 bin artış yönündeydi. Verilere göre Kasım ayında işsizlik oranı %4,2 olarak kaydedildi. Bu veriye ilişkin beklenti %4,1 olmuştu.
- ✓ Avrupa İstatistik Ofisi (Eurostat) tarafından açıklanan Avrupa Birliği (AB) ile Euro Bölgesi'nin üçüncü çeyrek GSYH ve istihdam verilerine göre, Euro Bölgesi'nde mevsimsellikten arındırılmış GSYH, 2024'ün üçüncü çeyreğinde önceki çeyreğe kıyasla %0,4 yükseldi.
- ✓ Petrol İhraç Eden Ülkeler Örgütü (OPEC) ve OPEC dışı bazı üretici ülkelerden oluşan OPEC+ grubu, üretim kesintisini 2026 sonuna kadar uzatma kararı aldı.

➤ Geçtiğimiz Hafta Yatırım Fonlarında En Yüksek Getirili Fonlar

Fon Kodu	Fon Adı	Haftalık Getiri
DKR	Deniz Portföy Ondördüncü Serbest Fon	7.77%
TLH	Aura Portföy His. Sen. Fonu (HSYF)	5.97%
DPT	Deniz Port. BIST Tem. 25 End. His. Sen. Fonu(HSYF)	5.85%
DDA	Deniz Portföy Bank. Sekt. His. Sen. Ser. Fon (HSYF)	5.84%
IHP	İstanbul Portföy İkinci His. Sn.Ser.(TL) Fon (HSYF)	5.83%
YCP	Yapı Kredi Portf. Bank. Sekt. His. Sen. Serbest Fon	5.81%
TAU	İş Portföy BIST Banka End.His.Sn. (TL) Fonu (HSYF)	5.65%
GBH	Garanti Portföy Birinci His. Sen. Serbest Fon(HSYF)	5.58%
DAH	Deniz Port. His. Sen. Fonu (HSYF)	5.41%
GMR	Inveo Portföy İki. His. Sen. Fonu (HSYF)	5.36%

➤ Geçtiğimiz Hafta Yatırım Fonlarında En Düşük Getirili Fonlar

Fon Kodu	Fon Adı	Haftalık Getiri
IIE	İstanbul Portföy Ondördüncü Serbest Fon	-2.53%
AES	Ak Portföy Petrol Yab. BYF Fon Sepeti Fonu	-1.84%
KNJ	Kuveyt Türk Portföy Enerji Katılım Fonu	-1.54%
GTY	Garanti Portföy Trend Serbest Fon	-0.99%
YJH	Yapı Kredi Portföy Temiz Enerji Değişken Fon	-0.97%
RPG	Rota Portföy Altın Fonu	-0.90%
GZH	Garanti Portföy Temiz Enerji Değişken Fon	-0.85%
IEV	İş Portföy Taşımacılık Değişken Fon	-0.70%
YKT	Yapı Kredi Port. Altın Fonu	-0.49%
YPK	Yapı Kredi Portföy Galata Serbest Fon	-0.47%

İlgili fon detaylarına ulaşmak için [tıklayınız](#).

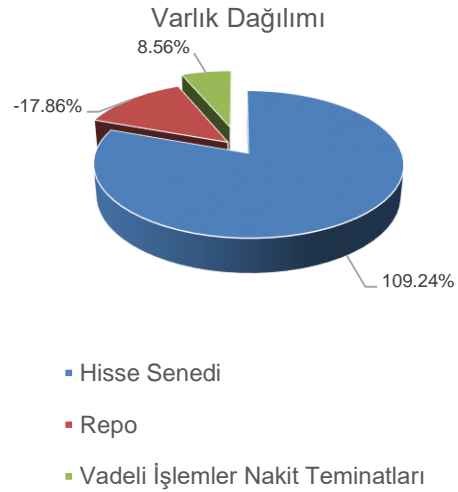
➤ HAFTANIN LİDER FONUNU TANIYALIM

❖ Deniz Portföy Ondördüncü Serbest Fon

Yatırım Amacı ve Politikası

Fon portföyünün en az %51'iyle devamlı olarak BIST'te işlem gören ortaklık paylarına yatırım yaparak getiri elde etmektedir. Fon portföyüne dahil edilen yerli ve yabancı ihraççıların döviz cinsinden ihraç edilmiş para ve sermaye piyasası araçları fon toplam değerinin ve fon portföy değerinin %49'undan fazlası olamaz.

Fon Portföy Yöneticisi	Deniz Portföy
Fon Kodu	DKR
Kuruluş Tarihi	08.05.2024
Tedavüldeki Payı	495,884,892
Fon Aktif Değeri(TL)	402,831,403
Yatırımcı Sayısı	308



1 2 3 4 5 6 7

Not: 1-2 Düşük Risk, 3-4-5 Orta Risk, 6-7 Yüksek risk seviyelerini ifade etmektedir.

Fon Getirisi ve Ölçüt Getiri

Periyot	Fon Net Getiri (%)	Ölçüt Getiri (%)	Mevduat Eşleniği
Son 1 Ay	21.71	9.53	281.63
Son 3 Ay	0.70	6.19	3.02
Son 6 Ay	-9.10	10.38	-
Son 1 Yıl	-	-	-

➤ Geçen haftanın kazandıran fon grubu **Hisse Senedi Fonları** oldu.

Fon Kodu	Fon Adı	Haftalık Getiri
TLH	Aura Portföy His. Sen. Fonu (HSYF)	5.97%
DPT	Deniz Port. BIST Tem. 25 End. His. Sen. Fonu(HSYF)	5.85%
DDA	Deniz Portföy Bank. Sekt. His. Sen. Ser. Fon (HSYF)	5.84%
IHP	İstanbul Portföy İkinci His. Sn.Ser.(TL) Fon (HSYF)	5.83%
YCP	Yapı Kredi Portf. Bank. Sekt. His. Sen. Serbest Fon	5.81%

➤ Geçen haftanın kaybeden fon grubu **Kıymetli Madenler ve Emtia Fonları** oldu.

Fon Kodu	Fon Adı	Haftalık Getiri
AES	Ak Portföy Petrol Yab. BYF Fon Sepeti Fonu	-1.84%
RPG	Rota Portföy Altın Fonu	-0.90%
YKT	Yapı Kredi Port. Altın Fonu	-0.49%
MKG	Aktif Portföy Altın Katılım Fonu	-0.27%
GTA	Garanti Portföy Altın Fonu	-0.07%

Haftalık Fon Piyasası Para Giriş Çıkış

Ad	Aktif Büyüklük 09.12.2024	Aktif Büyüklük 02.12.2024	Para Girişi	Para Çıkışı	Net Büyüme (TL)
Yatırım Fonları	₺4,440,094,281,927.47	₺4,376,575,760,471.37	₺101,497,473,412.10	-₺83,730,837,041.88	₺17,766,636,370.21
Şemsiye Fonlar	₺0.00	₺0.00	₺0.00	₺0.00	₺0.00
Borsa Yatırım Fonları	₺112,749,493,432.01	₺111,520,232,054.31	₺1,082,909,788.00	-₺283,232,208.96	₺799,677,579.04
Karma ve Değişken Fon	₺61,510,287,714.96	₺59,558,890,008.66	₺787,276,080.41	-₺400,774,926.11	₺386,501,154.30
Borçlanma Araçları Fonları	₺101,019,447,929.24	₺96,256,254,429.54	₺5,385,438,745.69	-₺1,380,565,983.33	₺4,004,872,762.36
Fon Sepeti Fonları	₺67,655,594,682.56	₺66,631,767,158.57	₺208,556,348.48	-₺586,085,176.03	-₺377,528,827.54
Hisse Senedi Fonları	₺166,380,516,508.33	₺159,293,550,792.32	₺1,317,471,715.97	-₺842,508,313.75	₺474,963,402.22
Katılım Fonları	₺158,730,659,755.53	₺157,730,086,114.66	₺3,017,065,474.34	-₺3,252,800,556.95	-₺235,735,082.61
Kıymetli Madenler Fonları	₺81,630,931,590.77	₺82,471,474,378.60	₺92,530,679.35	-₺864,314,784.04	-₺771,784,104.69
Para Piyasası Fonları	₺1,214,635,982,797.17	₺1,202,492,599,626.42	₺34,828,303,760.93	-₺33,764,148,229.84	₺1,064,155,531.09
Serbest Fonlar	₺2,164,475,862,700.15	₺2,132,518,662,633.83	₺52,608,827,206.00	-₺39,938,434,957.12	₺12,670,392,248.87
Gayrimenkul Yatırım Fonları	₺106,264,856,232.17	₺105,469,089,174.03	₺103,360,908.06	-₺20,229,576.94	₺83,131,331.12
Girişim Sermayesi Yatırım Fonları	₺205,040,648,584.58	₺202,633,154,100.43	₺2,065,732,704.88	-₺2,397,742,328.81	-₺332,009,623.94

Kaynak: Akıllı Öneri Sistemi (AÖS)-Fonbul



halkyatirim



halkyatirim



HalkYatirimMenkulDeğerler



Halk Yatırım Menkul Değerler A.Ş.

Yatırımcı Sayısı En Çok Artan Fonlar

Fon Kodu	Fon Adı	Haftalık Değişim
GTL	Garanti Portföy Bir. Para Piyasası (TL) Fonu	1,650
THI	İş Portföy Para Piyasası (TL) Fonu	701
YLB	Yapı Kredi Port. Para Piyasası Fonu	633
TKM	TEB Portföy Para Piyasası (TL) Fonu	496
TZL	Ziraat Port. Para Piyasası (TL) Fonu	333

Yatırımcı Sayısı En Çok Azalan Fonlar

Fon Kodu	Fon Adı	Haftalık Değişim
VK6	Ziraat Port. Vakıfbank Para Piyasası (TL) Fonu	-307
TZV	Ziraat Portföy Kısa Vad. Borç. Araç. (TL) Fonu	-302
YAS	Yapı Kredi Port. Koç Hol. İst. His.Sen. Fonu (HSYF)	-216
AFT	Ak Portföy Yeni Tekn. Yab. His. Sen. Fonu	-86
TKK	İş Portföy Kumbara Hesabı Fon Sepeti Özel Fon	-82

Para Girişi Olan Fonlar

Fon Kodu	Fon Adı	Net Büyüme
PUR	Ak Portföy Birinci Para Piyasası Serbest (TL) Fon	4,994,307,946
DL2	Deniz Portföy İkinci Para Piyasası (TL) Fonu	4,576,410,118
KAC	Albaraka Portföy Eml.Kat.Kıs.Vad.Kat.Srbst (TL) Fon	3,451,409,906
DOV	Deniz Portföy Onüçüncü Serbest (Döviz-Avro) Fon	3,114,327,525
YP4	Yapı Kredi Portföy Feriköy Serbest (Döviz) Fon	2,323,776,443

Para Çıkışı Olan Fonlar

Fon Kodu	Fon Adı	Net Büyüme
YLB	Yapı Kredi Port. Para Piyasası Fonu	-3,643,194,997
RTI	Albaraka Port.Türk İki.Kıs.Vad.Kat.Srbst. (TL) Fon	-3,617,263,191
DCS	Albaraka Portföy Kira Sertifikaları Katılım GSYF	-2,223,163,272
IOO	İş Portföy İkinci Para Piyasası (TL) Fonu	-1,943,517,401
ZBJ	Ziraat Portföy Başak Para Piyasası (TL) Fonu	-1,356,256,349

Kaynak: Akıllı Öneri Sistemi (AÖS)-Fonbul



halkyatirim



halkyatirim



HalkYatirimMenkulDeğerler



Halk Yatırım Menkul Değerler A.Ş.

IVF - İSTANBUL PORTFÖY KATILIM HİSSE SENEDİ (TL) FONU

- Halk Yatırım Araştırma ve Yatırım Danışmanlığı tarafından verilen öneriler ile yönetilen İstanbul Portföy Katılım Hisse Senedi (TL) Fonu (IVF) geçen hafta **%1.89 yükselirken** Katılım 50 endeksi ise **%3.50 yükselmiştir**. İlgili fon detaylarına tıklayınız kısmından ulaşabilirsiniz.

İSTANBUL PORTFÖY KATILIM HİSSE SENEDİ (TL) FONU (HİSSE SENEDİ YOĞUN FON)

Son Fiyat (TL)	Günlük Getiri (%)	Pay (Adet)	Fon Toplam Değer (TL)	Kategorisi
3,764935	%0,7404	47.947.311	180.518.499,17	Hisse Senedi Fonu
Son Bir Yıllık Kategori Derecesi		Yatırımcı Sayısı (Kişi)	Pazar Payı	
95 / 139		1.564	%0,1	

Son 1 Ay Getirisi
%6,338836

Son 3 Ay Getirisi
%5,536102

Son 6 Ay Getirisi
%1,528838

Son 1 Yıl Getirisi
%27,757176

Karşılaştırmalı Fon Getirileri (%)

Kod	Fonlar	Fiyat	Günlük (%)	Haftalık (%)	Aylık (%)	3 Aylık (%)	6 Aylık (%)	Yılbaşı (%)	Yıllık (%)	Risk Değeri
DKH	Deniz Portföy Katılım Hisse Senedi (TL) Fonu (HSYF)	2.339935	0.4176	3.1339	10.8802	7.4906	5.4098	57.4544	41.4714	5
KPC	Kuveyt Türk Portföy Kat.His.Senedi (TL) Fonu (HSYF)	12.280285	0.3505	2.9319	10.1102	7.1816	7.0847	51.0237	46.6896	6
HKH	Hedef Portföy Katılım Hisse Senedi (TL) Fonu (HSYF)	6.447445	0.5547	1.3429	9.6536	8.6420	4.7805	47.8015	41.0854	5
IVF	İstanbul Portföy Katılım Hisse Senedi(TL)Fonu(HSYF)	3.764935	0.7404	1.8888	8.0211	5.5361	0.9415	44.3566	26.3478	6
MPS	Aktif Portföy Katılım His. Sen. (TL) Fonu (HSYF)	16.237767	1.0292	3.4868	10.1840	4.7990	0.6737	43.3754	32.6985	6
GKV	Garanti Portföy Katılım His. Sen. (TL) Fonu (HSYF)	5.023439	0.5082	3.0764	8.1505	6.8173	3.8321	42.8377	32.8597	6
KPU	Kuveyt Türk Portföy İki.Kat.His.Sen. (TL)Fonu(HSYF)	2.576418	0.2813	2.6731	10.8642	8.9988	3.8007	42.4837	35.5567	6
KTI	Azımut Portföy Katılım Hisse Senedi Fonu (HSYF)	1.289635	0.5110	1.6045	8.8925	10.7079	8.5216	42.0006	32.7033	6
ELZ	Qinvest Portföy Katılım Hisse Senedi Fonu (HSYF)	9.012235	0.8156	3.9053	8.3955	6.2866	4.8578	41.6269	34.8253	6
RBH	Albaraka Portföy Katılım His. Sen. Fonu	19.203345	0.7260	3.5489	10.3695	6.2348	7.1630	41.5171	32.1447	6
ZPE	Ziraat Portföy Katılım His. Sen. Fonu (HSYF)	22.108544	0.5105	3.1430	9.9586	5.7416	2.6388	37.2410	29.4616	6
KST	Allbatross Portföy Katılım His. Sen.(TL) Fonu(HSYF)	1.396799	0.3743	2.9762	9.4209	5.4011	0.1079	34.2374		6
OHK	Oyak Portföy Katılım Hisse Senedi (TL) Fonu (HSYF)	1.845013	0.4059	3.2838	9.8326	0.3551	-7.2818	27.8476	17.1339	6
KPA	Kuveyt Türk Portföy Kar Payı Öd.Kt.His.Sen.F. (HSYF)	1.070779	0.4264	3.2362	9.6421					6

- **IVF fonu yılbaşından beri %44.36 getiri sağlayarak Katılım 50 endeksine göre %17.65 pozitif ayrışmıştır.**

- **Fonun stopaj avantajı sürmektedir. Fon toplam değerinin en az %80'i BIST'te işlem gören ve faizsiz/katılım finans ilkelere uygunluğu onaylanmış endekslerde yer alan şirketlerin paylarına yatırılır ve portföy yönetiminde katılım prensiplerine uygunluk esasları uygulanır.**

➤ Haftalık Yatırım Fon dağılım önerilerine bakıldığında;

- Haftalık normal fon dağılımlarında **Hisse Senedi, Değişken, Para Piyasası** ağırlık olarak öne çıkmaktadır. Agresif dağılım getirisi **%1.66**, Dengeli dağılım getirisi **%1.50** ve Korumacı dağılım getirisi **%0.77** olarak gerçekleşmiştir.

Fon Dağılımları

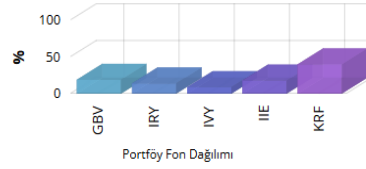
Agresif Dağılım



İSTANBUL PORTFÖY BLOCKCHAIN TEKNOLOJİLERİ KARMA FON (IVY , 29%)
İSTANBUL PORTFÖY ONDÖRDÜNCÜ SERBEST (TL) FON (IIE , 9%)
İstanbul Portföy Üçüncü Hisse Senedi Fonu (IIH , 34%)
İŞ PORTFÖY BİST BANKA ENDEKSİ HİSSE SENEDİ FONU (HİSSE SENEDİ YOĞUN FON) (TAU , 11%)
NURUL PORTFÖY TAŞINMAZ SEKTÖRÜ SERBEST FON (NTS , 17%)

Agresif Dağılım yüksek riskli bir dağılımdır.Son 1 haftalık getirisi **% 0.42** olarak gerçekleşmiştir.

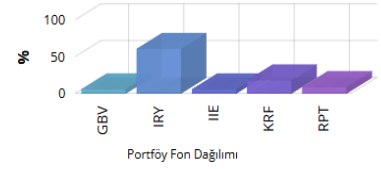
Dengeli Dağılım



GARANTİ PORTFÖY BLOCKCHAIN TEKNOLOJİLERİ DEĞİŞKEN FON (GBV , 19%)
INVEO PORTFÖY PARA PİYASASI (TL) FONU (IRY , 14%)
İSTANBUL PORTFÖY BLOCKCHAIN TEKNOLOJİLERİ KARMA FON (IVY , 9%)
İSTANBUL PORTFÖY ONDÖRDÜNCÜ SERBEST (TL) FON (IIE , 18%)
KARE PORTFÖY BİRİNCİ DEĞİŞKEN FON (KRF , 40%)

Dengeli Dağılım orta riskli bir dağılımdır.Son 1 haftalık getirisi **% 0.99** olarak gerçekleşmiştir.

Korumacı Dağılım



GARANTİ PORTFÖY BLOCKCHAIN TEKNOLOJİLERİ DEĞİŞKEN FON (GBV , 6%)
INVEO PORTFÖY PARA PİYASASI (TL) FONU (IRY , 61%)
İSTANBUL PORTFÖY ONDÖRDÜNCÜ SERBEST (TL) FON (IIE , 6%)
KARE PORTFÖY BİRİNCİ DEĞİŞKEN FON (KRF , 18%)
ROTA PORTFÖY İKİNCİ SERBEST (TL) FON (RPT , 9%)

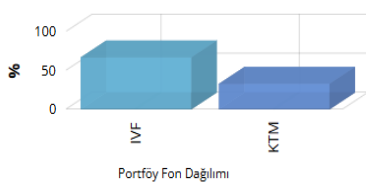
Korumacı Dağılım düşük riskli bir dağılımdır.Son 1 haftalık getirisi **% 0.96** olarak gerçekleşmiştir.

Fon dağılımlarını oluşturmak için kullandığımız modellerimizin tümünde "Öneri Yöntemi" olarak Markowitz MVO kullanılırken, Amaç Fonksiyonu ve Getiri Modeli bileşenleri agresif, dengeli ve korumacı modeller özelinde farklılık göstermektedir.

- Haftalık Katılım fon dağılımlarında **Hisse Senedi, Altın** fonları ağırlık olarak öne çıkmaktadır. Agresif dağılım getirisi **%1.68**, Dengeli dağılım getirisi **%0.03** ve Korumacı dağılım getirisi **%0.91** olarak gerçekleşmiştir.

Katılım Fon Dağılımları

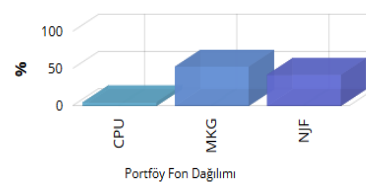
Katılım Agresif Dağılım



İstanbul Portföy Katılım Hisse Senedi Fonu (IVF , 67%)
KT PORTFÖY BİRİNCİ KATILIM FONU (KTM , 33%)

Agresif Dağılım yüksek riskli bir dağılımdır.Son 1 haftalık getirisi **% 1.68** olarak gerçekleşmiştir.

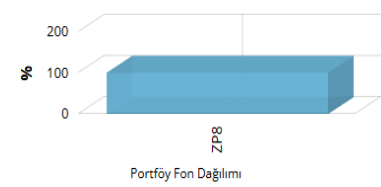
Katılım Dengeli Dağılım



AKTİF PORTFÖY TEKNOLOJİ KATILIM FONU (CPU , 5%)
Mükafat Portföy Altın Katılım Fonu (MKG , 53%)
Nurul Portföy Altın Fonu (NJF , 42%)

Dengeli Dağılım orta riskli bir dağılımdır.Son 1 haftalık getirisi **% 0.03** olarak gerçekleşmiştir.

Katılım Korumacı Dağılım



ZİRAAT PORTFÖY KEHRİBAR KATILIM SERBEST (TL) FON (ZP8 , 100%)

Korumacı Dağılım düşük riskli bir dağılımdır.Son 1 haftalık getirisi **% 0.91** olarak gerçekleşmiştir.

Fon dağılımlarını oluşturmak için kullandığımız modellerimizin tümünde "Öneri Yöntemi" olarak Markowitz MVO kullanılırken, Amaç Fonksiyonu ve Getiri Modeli bileşenleri agresif, dengeli ve korumacı modeller özelinde farklılık göstermektedir.

Haftalık Veri Takvimi

Tarih	TSİ	Ülke	Açıklanacak Veri	Dönemi	Beklenti	Önceki
9 Aralık	02:50	Japonya	GSYH (Çeyreklik, Final)	3Ç	0.30%	0.20%
9 Aralık	02:50	Japonya	GSYH (Yıllıklandırılmış Çeyreklik, Final)	3Ç	1.00%	0.90%
9 Aralık	02:50	Japonya	GSYH Deflatör (Yıllık, Final)	3Ç	2.50%	2.50%
9 Aralık	02:50	Japonya	Cari Denge (Trilyon Yen)	Ekim	2,33	1.72
9 Aralık	04:30	Çin	TÜFE (Yıllık)	Kasım	0.40%	0.30%
9 Aralık	04:30	Çin	ÜFE (Yıllık)	Kasım	-2.80%	-2.90%
9 Aralık	12:30	Euro Bölgesi	Sentix Yatırımcı Güveni	Aralık	-13,2	-12,8
9 Aralık	19:00	ABD	New York Fed 1 Yıllık Enflasyon Beklentisi	Kasım	-	2.87%
10 Aralık		Çin	İhracat (Yıllık)	Kasım	8.70%	12.70%
10 Aralık		Çin	İthalat (Yıllık)	Kasım	1.00%	-2.30%
10 Aralık		Çin	Ticaret Dengesi (Milyar Dolar)	Kasım	92.00	95,72
10 Aralık	10:00	Türkiye	İşsizlik Oranı	Ekim	-	8.60%
10 Aralık	10:00	Türkiye	Sanayi Üretimi (Aylık)	Ekim	-	1.60%
10 Aralık	10:00	Türkiye	Sanayi Üretimi (Yıllık)	Ekim	-	-2.40%
11 Aralık	02:50	Japonya	ÜFE (Aylık)	Kasım	0.30%	0.20%
11 Aralık	02:50	Japonya	ÜFE (Yıllık)	Kasım	3.40%	3.40%
11 Aralık	10:00	Türkiye	Perakende Satış Hacmi (Yıllık)	Ekim	-	15.90%
11 Aralık	15:00	ABD	MBA Mortgage Başvuruları	6 Ara	-	2.80%
11 Aralık	16:30	ABD	TÜFE (Aylık)	Kasım	0.30%	0.20%
11 Aralık	16:30	ABD	TÜFE (Yıllık)	Kasım	2.70%	2.60%
11 Aralık	16:30	ABD	Çekirdek TÜFE (Aylık)	Kasım	0.30%	0.30%
11 Aralık	16:30	ABD	Çekirdek TÜFE (Yıllık)	Kasım	3.30%	3.30%
11 Aralık	22:00	ABD	Bütçe Dengesi (Milyar Dolar)	Kasım	-	-257,5
12 Aralık	10:00	Türkiye	Cari Denge (Milyar Dolar)	Ekim	1,30	2.99
12 Aralık	16:15	Euro Bölgesi	AMB Faiz Kararı Toplantısı - Politika Faizi	Aralık	3.15%	3.40%
12 Aralık	16:30	ABD	ÜFE (Aylık)	Kasım	0.30%	0.20%
12 Aralık	16:30	ABD	ÜFE (Yıllık)	Kasım	-	2.40%
12 Aralık	16:30	ABD	Çekirdek ÜFE (Aylık)	Kasım	0.20%	0.30%
12 Aralık	16:30	ABD	Çekirdek ÜFE (Yıllık)	Kasım	-	3.10%
12 Aralık	16:30	ABD	Haftalık İşsizlik Başvuruları	7 Ara	-	224k
12 Aralık	16:30	ABD	Devam Eden Başvurular	30 Kas	-	1,87mn
13 Aralık	02:50	Japonya	Tankan Büyük İmalat Endeksi	4Ç	12,0	13,0
13 Aralık	02:50	Japonya	Tankan Büyük İmalat Dışı Endeks	4Ç	33,0	34,0
13 Aralık	02:50	Japonya	Tankan Büyük Tüm Endüstri Yatırım Harcamaları	4Ç	10.00%	10.60%
13 Aralık	02:50	Japonya	Tankan Küçük İmalat Endeksi	4Ç	-1,0	0,0
13 Aralık	02:50	Japonya	Tankan Küçük İmalat Dışı Endeks	4Ç	12,0	14,0
13 Aralık	07:30	Japonya	Sanayi Üretimi (Aylık, Final)	Ekim	-	3.00%
13 Aralık	07:30	Japonya	Sanayi Üretimi (Yıllık, Final)	Ekim	-	1.60%
13 Aralık	07:30	Japonya	Kapasite Kullanım Oranı	Ekim	-	4.40%
13 Aralık	13:00	Euro Bölgesi	Sanayi Üretimi (Aylık)	Ekim	0.00%	-2.00%
13 Aralık	13:00	Euro Bölgesi	Sanayi Üretimi (Yıllık)	Ekim	-	-2.80%
13 Aralık	16:30	ABD	İthalat Fiyat Endeksi (Aylık)	Kasım	-0.30%	0.30%
13 Aralık	16:30	ABD	İthalat Fiyat Endeksi (Yıllık)	Kasım	-	0.80%
13 Aralık	16:30	ABD	İhracat Fiyat Endeksi (Aylık)	Kasım	-0.30%	0.80%
13 Aralık	16:30	ABD	İhracat Fiyat Endeksi (Yıllık)	Kasım	-	-0.10%

Kaynak: Bloomberg, TCMB, TÜİK, HLY Araştırma, Foreks Türkiye



halkyatirim



halkyatirim



HalkYatirimMenkulDeğerler



Halk Yatırım Menkul Değerler A.Ş.

Yatırım Danışmanlığı ve Bireysel Portföy Yönetimi

Özlem ÜNAL
Müdür

Semih Can ÖZER
Yönetmen

Semih ÖZER
Uzman

Huzeyfe KARAKUŞ
Uzman



yrtدانismanligibpy@halkyatirim.com.tr



0 (216) 285 09 00

ÇEKİNCE

"Yatırım Danışmanlığı" hizmeti; aracı kurumlar, portföy yönetim şirketleri, mevduat kabul etmeyen bankalar ile müşteri arasında imzalanacak Yatırım Danışmanlığı sözleşmesi çerçevesinde sunulmaktadır. Burada yer alan bilgi, yorum ve tavsiyeleri, kişilerin yerindelik testi ile belirlediği risk seviyeleri dikkate alınarak, Halk Yatırım Yatırım Danışmanlığı ve Araştırma birimi nezdinde güvenilir olduğuna inanılan bilgi kaynaklarından yararlanarak hazırlanmakta ve kişiye özel sunulmaktadır. Verilen bu tavsiyeler mali durumunuz ile risk ve getiri tercihlerinize uygun olmayabilir. Bu nedenle, risk yapınıza uygun olmayan şekilde sadece burada yer alan bilgilere dayanılarak yatırım kararı verilmesi beklentilerinize uygun sonuçlar doğurmayabilir. Size özel olarak tahsis edilen Yatırım Danışmanınız ile irtibata geçmeniz ve mali durumunuz ve risk seviyelerinize uygun kararları birlikte almanız tavsiye edilir.

Veri ve grafikler güvenilirliğine inandığımız güvenilir kaynaklardan derlenmiş olup, yapılan yorumlar sadece HALK YATIRIM MENKUL DEĞERLER A.Ş. Yatırım Danışmanlığı'nın beklentilerini yansıtmaktadır. Bu bilgiler ışığında yapılan ve yapılacak olan ileriye dönük yatırımların sonuçlarından Şirketimiz hiçbir şekilde sorumlu tutulamaz. Ayrıca, Halk Yatırım Menkul Kıymetler A.Ş.'nin yazılı izni olmadıkça içeriği kısmen ya da tamamen üçüncü kişilerce hiç bir şekil ve ortamda yayınlanamaz, iktisap edilemez, alıntı yapılamaz, kullanılamaz. İleti, gönderilen kişiye özel ve münhasırdır. İlave olarak, bu raporun gönderildiği ve yukarıdaki açıklamalarımız doğrultusunda kullanıldığı ülkelerdeki yasal düzenlemelerden kaynaklı tüm talep ve dava haklarımız saklıdır.

Uyarı Notu: Bu e-posta'nın içerdiği bilgiler (ekleri dahil olmak üzere) gizlidir. Onayımız olmaksızın üçüncü kişilere açıklanamaz. Bu mesajın gönderilmek istendiği kişi değilseniz, lütfen mesajı sisteminizden derhal siliniz. Halk Yatırım Menkul Değerler A.Ş. bu mesajın içerdiği bilgilerin doğruluğu veya eksiksiz olduğu konusunda bir garanti vermemektedir. Bu nedenle bilgilerin ne şekilde olursa olsun, içeriğinden, iletilmesinden, alınmasından, saklanmasından sorumlu değildir. Bu mesajın içeriği yazarına ait olup, Halk Yatırım Menkul Değerler A.Ş.'nin görüşlerini içermeyebilir.